

# Tilastoja korkeasti koulutettujen työttömyydestä\*



30.9.2017

Ekonomisti Heikki Taulu

\*) Työttömät ilman lomautettuja  
Lähde: Työ- ja elinkeinoministeriön työttömyystilastot  
25.10.2017

# Työttömät\*, koko maa

<b>Kaikki</b>	<b>2016/9</b>	<b>2017/9</b>	<b>Muutos, lkm</b>	<b><i>Muutos, %</i></b>
Perusaste	79 052	67 113	-11 939	-15,1
Keskiaste	148 778	127 460	-21 318	-14,3
Alin korkea-aste	21 833	18 564	-3 269	-15,0
<b>Korkeakoulutetut:</b>				
Alempi korkeakouluaste	25 614	21 497	-4 117	-16,1
Ylempi korkeakouluaste	21 204	17 865	-3 339	-15,7
Tutkijakoulutus	1 685	1 474	-211	-12,5
<b>Korkeakoulutetut yhteensä</b>	<b>48 503</b>	<b>40 836</b>	<b>-7 667</b>	<b>-15,8</b>
<b>Kaikki työttömät yhteensä</b>	<b>312 198</b>	<b>266 488</b>	<b>-45 710</b>	<b>-14,6</b>

\*) Työttömät ilman lomautettuja

Lähde: Työ- ja elinkeinoministeriön työttömyystilastot

25.10.2017

# Vastavalmistuneet työttömät\*, koko maa

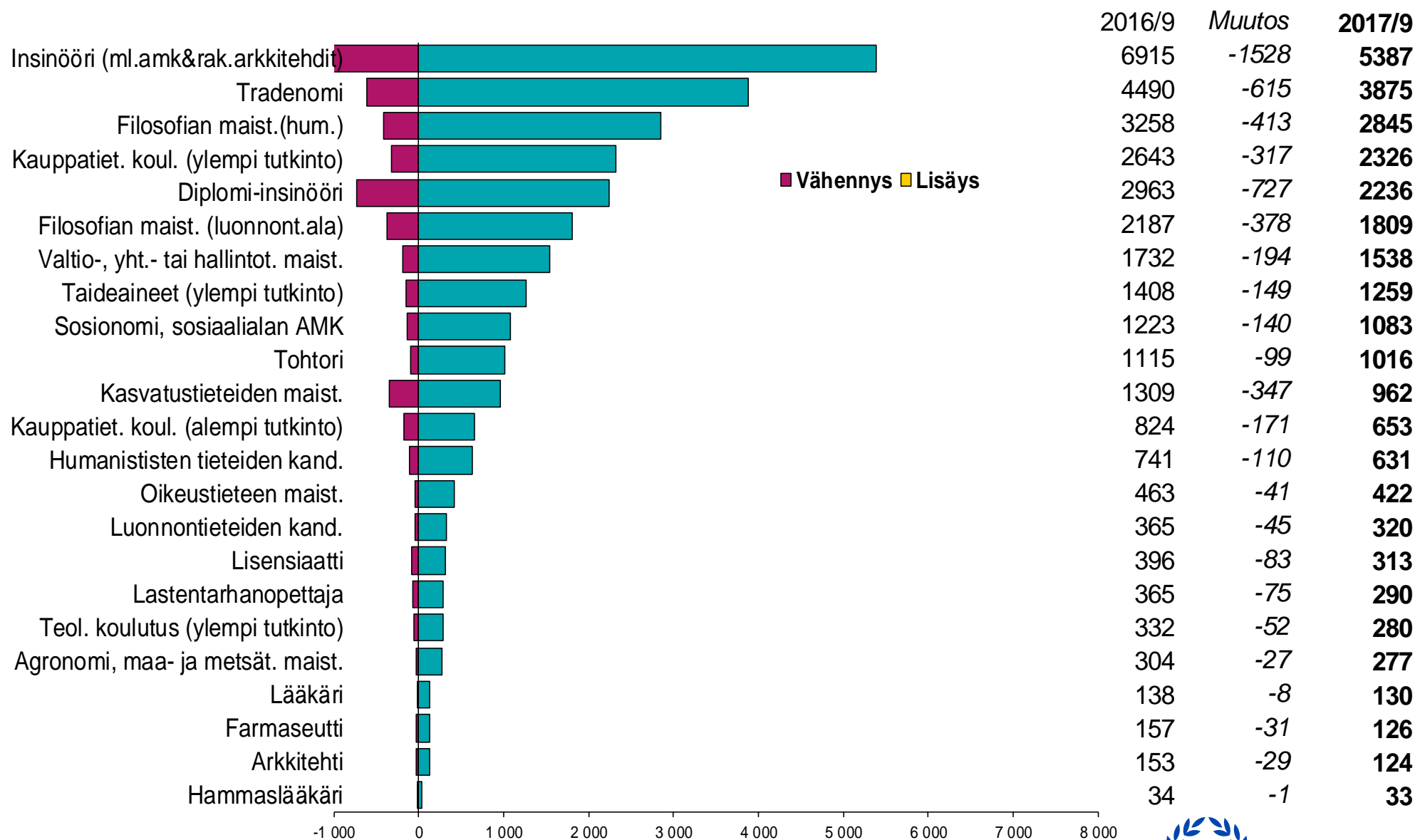
Vastavalmistuneet	2016/9	2017/9	Muutos, lkm	Muutos, %
Perusaste	231	153	-78	-33,8
Keskiaste	13 836	10 939	-2 897	-20,9
Alin korkea-aste	341	266	-75	-22,0
<b>Korkeakoulutetut:</b>				
Alempi korkeakouluaste	2 584	1 877	-707	-27,4
Ylempi korkeakouluaste	1 635	1 251	-384	-23,5
Tutkijakoulutus	74	65	-9	-12,2
<b>Korkeakoulutetut yhteensä</b>	<b>4 293</b>	<b>3 193</b>	<b>-1 100</b>	<b>-25,6</b>
<b>Kaikki työttömät yhteensä</b>	<b>18 757</b>	<b>14 579</b>	<b>-4 178</b>	<b>-22,3</b>

\*) Työttömät ilman lomautettuja

Lähde: Työ- ja elinkeinoministeriön työttömyystilastot

25.10.2017

# Työttömät\* koulutusaloittain, yleisimmät akavaluistutkinnot



\*) Työttömät ilman lomautettuja

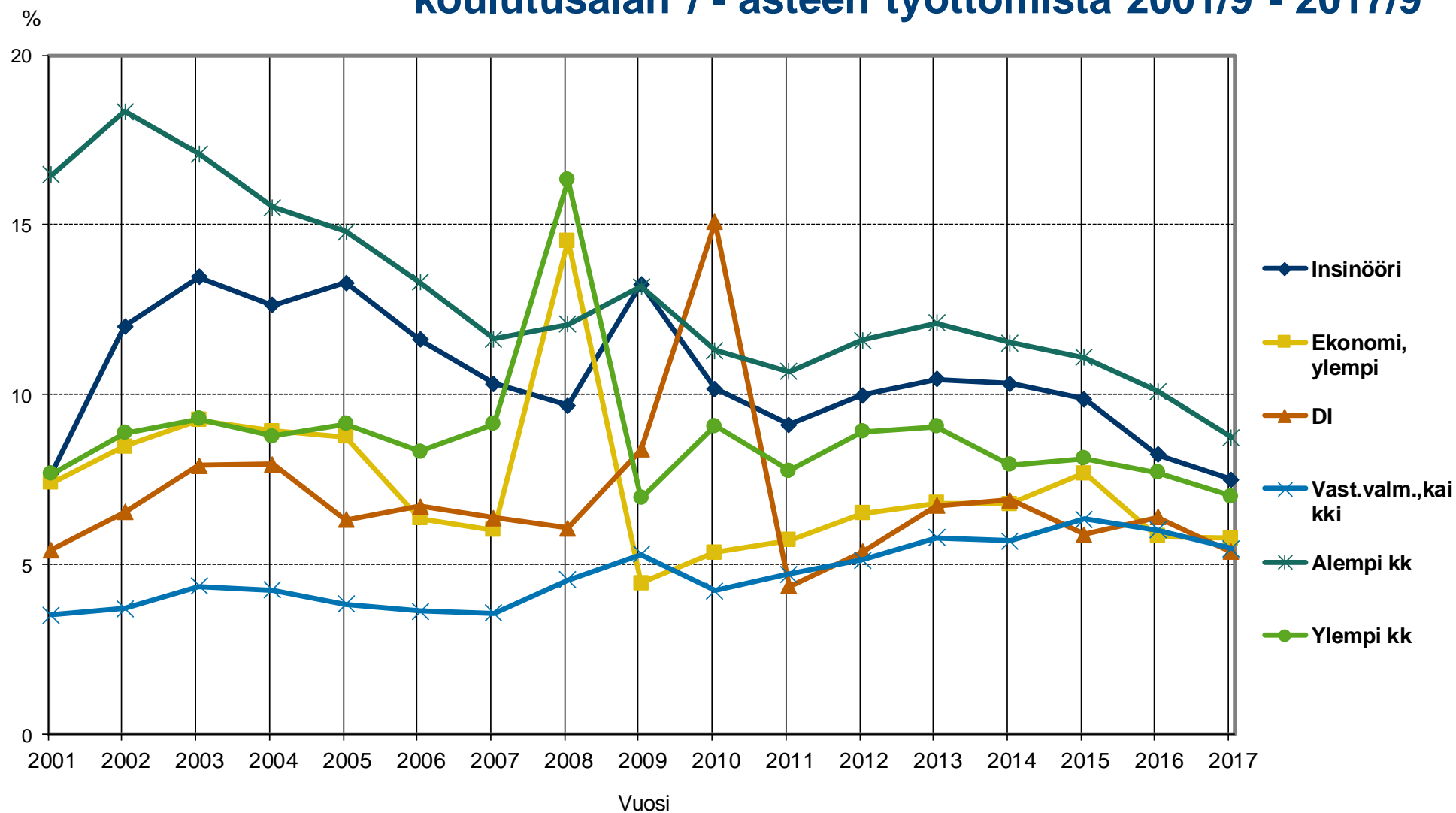
Lähde: Työ- ja elinkeinoministeriön työttömyystilastot

25.10.2017



Akava

## Vastavalmistuneiden työttömien osuus koulutusalan / -asteen työttömistä 2001/9 - 2017/9



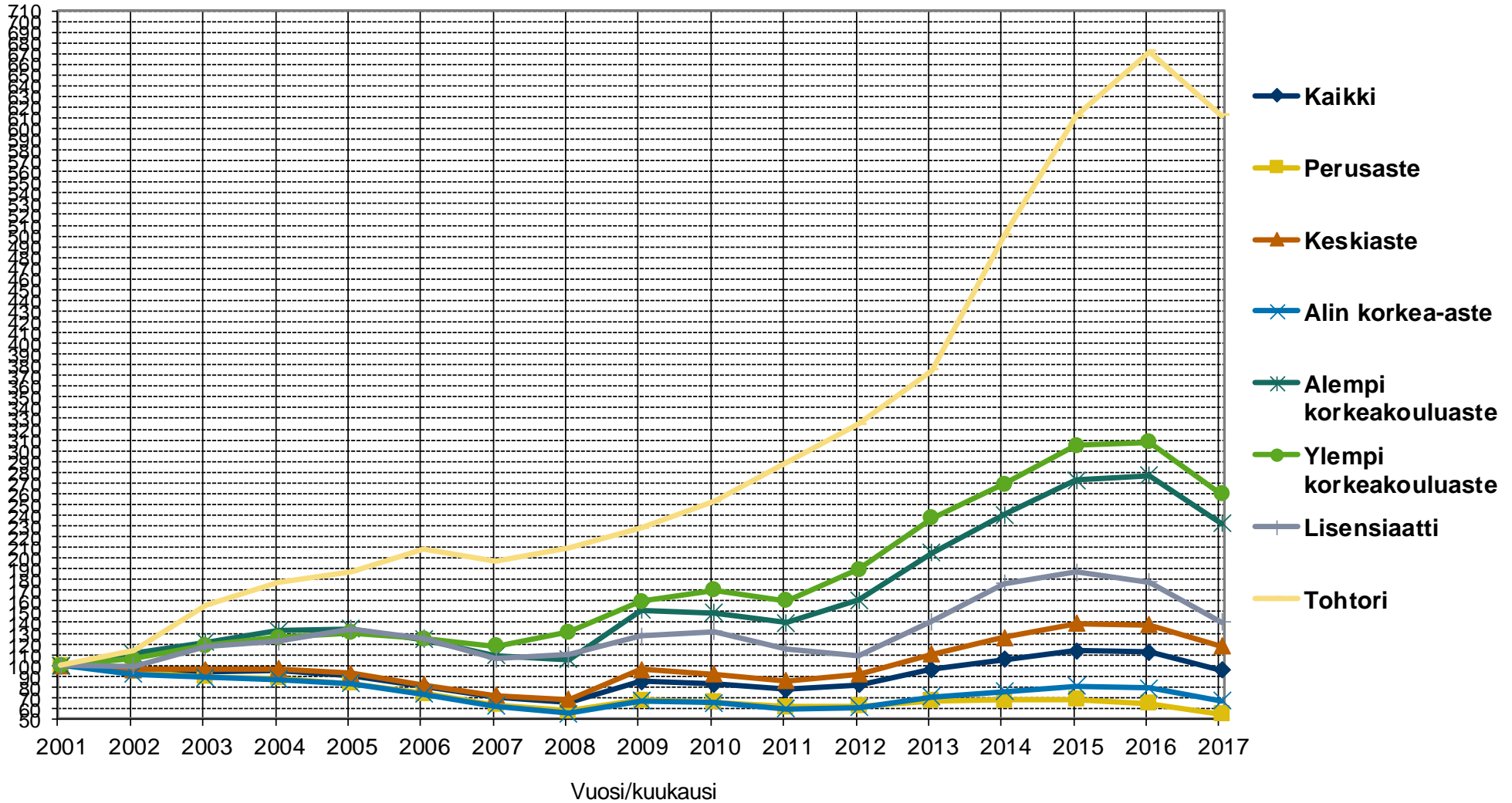
\*) Työttömät ilman lomautettuja

Lähde: Työ- ja elinkeinoministeriön työttömyystilastot

25.10.2017

# Työttömien määrän muutos koulutusasteittain 2001/9 - 2017/9, 2001/9=100

Ind. 2001/9=100

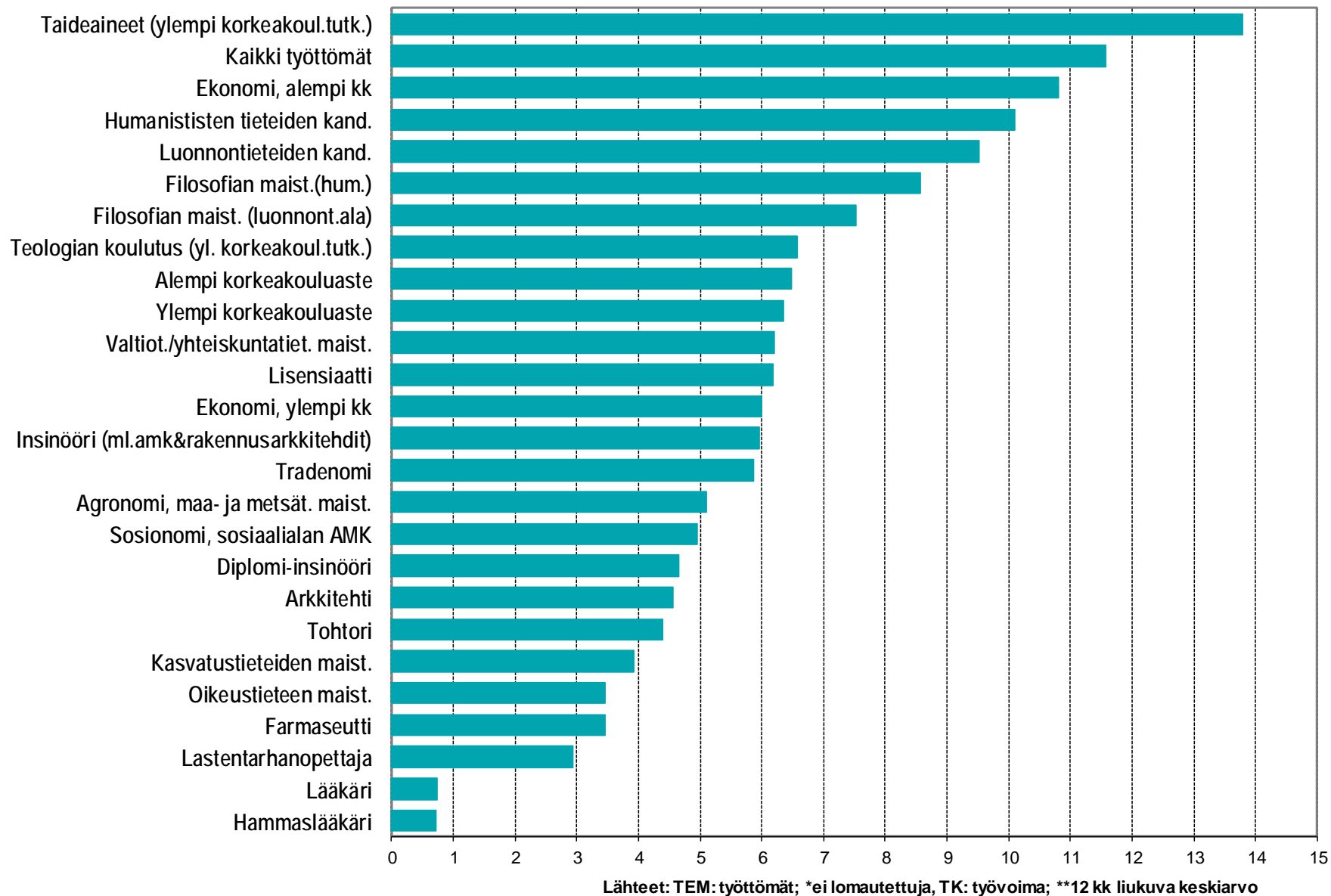


\*) Työttömät ilman lomautettuja

Lähde: Työ- ja elinkeinoministeriön työttömyystilastot

25.10.2017

## Työttömien\* osuus työvoimasta syyskuussa\*\* 2017, %



\*) Työttömät ilman lomautettuja

Lähde: Työ- ja elinkeinoministeriön työttömyystilastot

25.10.2017



Akava